

PYT CANCHA DE TENIS | PÁDEL TENIS | PICKLEBALL

PINTURA ACRÍLICA DEPORTIVA RUGOSA (BOTE LENTO)

DESCRIPCIÓN

PYT CANCHA DE TENIS es una pintura formulada a base de resinas 100% acrílicas y pigmentos inorgánicos de excelente calidad, resistente al tráfico y a la intemperie, de acabado mate, antirreflejante, rugoso antiderrapante, impermeable y uniforme.

USOS

PYT CANCHA DE TENIS como acabado para cancha de tenis de carpeta asfáltica o de concreto, para la elaboración de pasillos de tránsito y sobre sistemas de impermeabilización acrílica, como pintura protectora sobre sistemas de impermeabilización asfáltica. Se puede aplicar en Canchas de Tenis, Pádel Tenis y Pickleball.

VENTAJAS

- Alta resistencia dependiendo del uso y zona climática donde se haya aplicado la pintura.
- Antiderrapante, tiene un acabado perfecto para jugar tenis, ya que nos proporciona un bote lento.
- Color Mate, lo que ayuda a tener una perfecta visualización de la pelota.
- Fácil aplicación.
- Lavable con agua.
- No se fisura, ni se desprende ni se decolora, No se crea hongos

PRESENTACIÓN

Tambo de	200 L
Cubeta de	19 L
Galón de	3.8 L

RENDIMIENTO

De 2 a 2.5 m² por litro a tres manos. El rendimiento puede variar dependiendo de la porosidad y rugosidad de la superficie.

TIEMPO DE SECADO

Al tacto	4 h
Al duro	24 h
Curado	72 h

COLORES

Se fabrica en estos colores de línea:



REQUERIMIENTOS APROXIMADOS PARA UNA CANCHA DE TENIS REGLAMENTARIA

261 m² de pintura en Cancha
408 m² de pintura en Contra Cancha
15 m² de pintura para las Líneas

PARA UNA CANCHA DE PÁDEL TENIS REGLAMENTARIA

200 m² de pintura en Cancha
5 m² de pintura para las Líneas

PARA UNA CANCHA DE PICKLEBALL REGLAMENTARIA

81.80 m² de pintura en Cancha
135 m² de pintura en Contra Cancha
10 m² de pintura para las Líneas

PREPARACIÓN

Mezclar perfectamente la pintura y en caso necesario diluir con agua totalmente limpia un 10% como máximo.

APLICACIÓN

- Limpiar perfectamente la superficie de grasa, polvo.
- Abrir las grietas en "V" y resanarlas con el resanador acrílico **CEMENTO PLÁSTICO** (Consultar boletín técnico) Dejar secar.
- Aplicar **CEMENTLASTIC PINTEXBOND** diluido 3 a 1 y dejar secar. (Consultar boletín técnico)

-En caso de ser necesario aplicar como nivelador una capa de **BASELASTIC ABC** con la **MALLA FIBRA DE VIDRIO**, dejando bien cubierta toda la retícula de la malla para obtener el espesor adecuado, dejando una capa uniforme. (Consultar boletín técnico respectivo) Dejar secar hasta que la superficie alcance su dureza adecuada.

-Aplicar tres manos del **PYT CANCHA DE TENIS**, dando un tiempo de secado entre mano y mano de 6 horas.

*Se puede aplicar con brocha, rodillo o jalador.

RECOMENDACIONES

- Para evitar variaciones de tono se debe medir la superficie y solicitar el material completo, de un mismo lote, para recubrir el área. Considerando un 10% de material extra para situaciones no previstas.
- Trabajar en tramos completos ya que el empalme es difícil de ocultar.
- No aplicar sobre superficies calientes.
- Para evitar encharcamientos, verificar

que las pendientes de la cancha sean correctas.

- Para evitar el ampollamiento no aplicar el producto sobre superficies húmedas.
- No mezclar con otros productos.
- No dejar las cubetas destapadas o al sol.
- No dejar al alcance de los niños.
- Lavar con agua la herramienta utilizada.

ALMACENAMIENTO

La pintura mantiene sus propiedades hasta por 1 año mientras se mantenga en lugar techado, fresco y perfectamente tapado en su envase original.

GARANTÍA

PINTEX garantiza la calidad constante de todos sus productos de acuerdo a sus especificaciones de fabricación y técnicas. **PYT CANCHA DE TENIS** tiene una garantía de 2 años y una vida útil de 3 años como mínimo, dependiendo del uso y la zona climática donde se haya aplicado la pintura, siempre y cuando sea utilizado bajo condiciones normales de uso. Las recomendaciones, rendimientos y sugerencias aquí presentadas no constituyen una garantía.

PROPIEDADES FÍSICAS	ESPECIFICACIÓN
COMPUESTOS ORGÁNICOS VOLÁTILES (COV) NOM-123-SEMARNAT-1998	< 50 g/L
VISCOSIDAD BROOKFIELD RVF (CPS) ASTM- D 2196	12,000 - 16,000
PESO ESPECÍFICO (g/ml) ASTM - D 1475	1.35 - 1.40
% SÓLIDOS TOTALES ASTM - D 1644	66 - 69
% SÓLIDOS EN VOLUMEN	52 - 54
PH ASTM - E 70	8.0 - 9.5
SECADO AL TACTO ASTM - D1640	4 h
SECADO AL DURO	24 h
FLEXIBILIDAD ASTM-D522-93	Pasa
CICLOS DE LAVADO ASTM - D 2486-06 ASTM - D 3450-00 SOLUCIÓN NO ABRASIVA SOLUCIÓN ABRASIVA	+ 5,000 ciclos No presenta desgaste 1,000 ciclos

PINTURAS Y TEXTURIZADOS, S.A. DE C.V.

Av. Via Dr. Gustavo Baz Prada No. Ext. 3826 Col. San Nicolás Tlalnepantla de Baz, Edo. de México C.P. 54030

Tel: 55-5565-3534
Del interior: 800-836-9734

info@pintex.com.mx

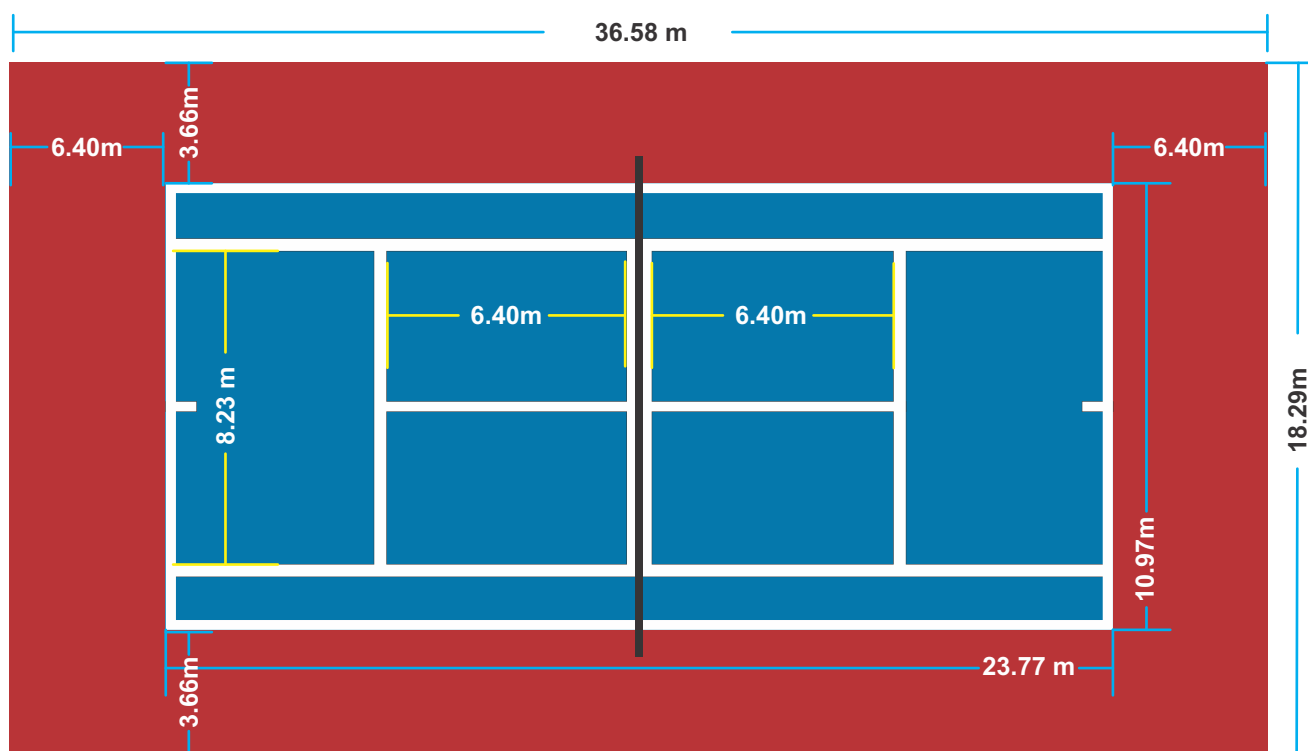
www.pintex.com.mx

Pinturas y Texturizados, S.A. de C.V. garantiza "PYT CANCHA DE TENIS" pintura acrílica deportiva rugosa por 2 años a partir de la fecha de compra. Bajo las siguientes premisas: Durante la aplicación, se garantiza la adherencia sobre una superficie limpia y seca. Durante el periodo de vida, se garantiza que no habrá desprendimiento, ni erosión que altere la superficie, excluyendo la garantía otorgada por transmisión de agua a través de la superficie, descascaramiento de la superficie, fractura de la superficie o desprendimiento de la base inferior. Esta garantía excluye la decoloración o la estabilidad de color. Esta garantía se aplica únicamente a la pintura "PYT CANCHA DE TENIS" se aplica de acuerdo a las instrucciones del Boletín Técnico. Si este producto no cumple con las características descritas, Pinturas y Texturizados, S.A. de C.V. responderá sin costo una cantidad equivalente al producto nuevo para cubrir el área dañada de acuerdo con el art. 34 de la Ley Federal de Protección al Consumidor en el domicilio: PINTURAS Y TEXTURIZADOS, S.A. DE C.V. Av. Via Dr. Gustavo Baz Prada No. Ext. 3826 Col. San Nicolás, Tlalnepantla, Edo. de México, C.P. 54030. Tel: 55-5565-3534. La garantía se hace efectiva al presentar su factura de compra, especificando el número de lote y fecha de elaboración. Se deberá llenar un Formato de Reclamación por escrito, para que nuestro Departamento Técnico determine las causas de problema. La garantía no incluye el costo por mano de obra, materiales secundarios. La garantía no aplica si el producto ha sido adulterado, mezclado o diluido con otros productos que no estén indicados en el Boletín Técnico.

Elaboración: 29 Abril 2004

Revisión: 30 Abril 2026

MEDIDAS DE UNA CANCHA DE TENIS

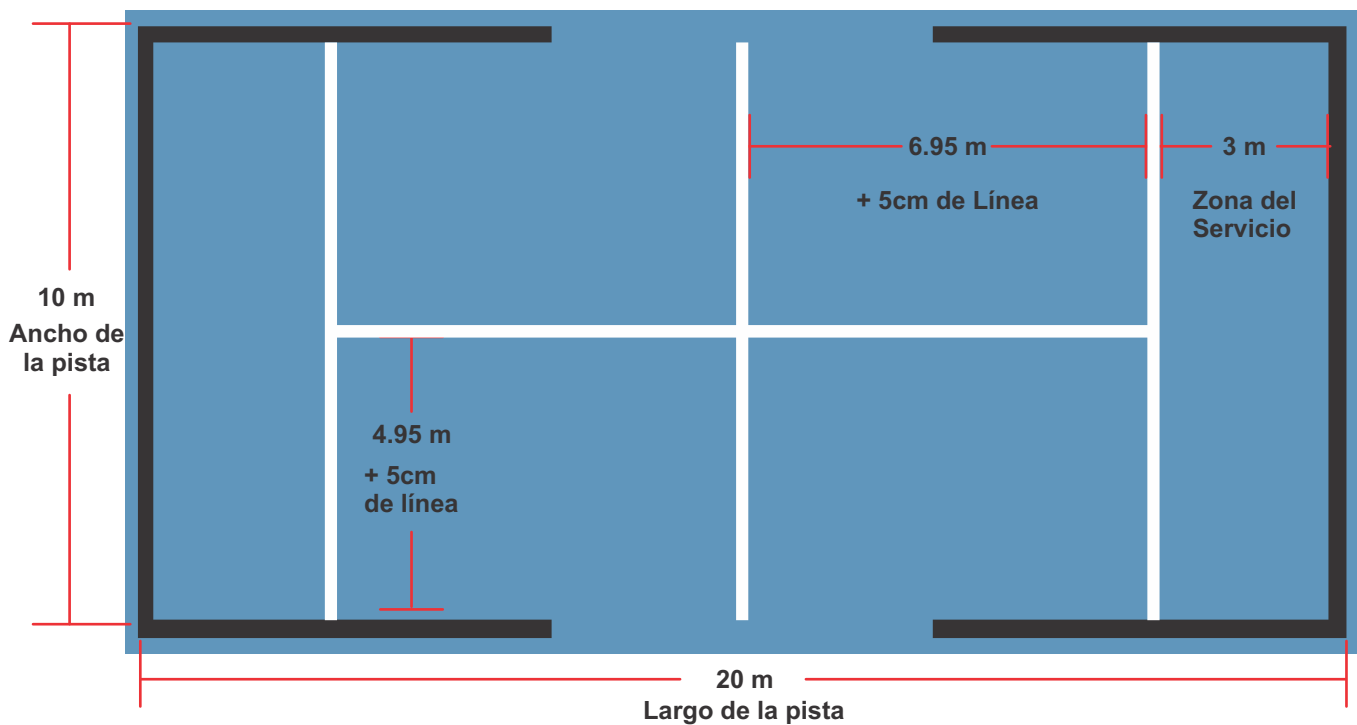


REQUERIMIENTOS APROXIMADOS PARA UNA CANCHA DE TENIS REGLAMENTARIA

- 261 m² de pintura en **Cancha**
- 408 m² de pintura en **Contra Cancha**
- 15 m² de pintura blanca para las **Líneas**



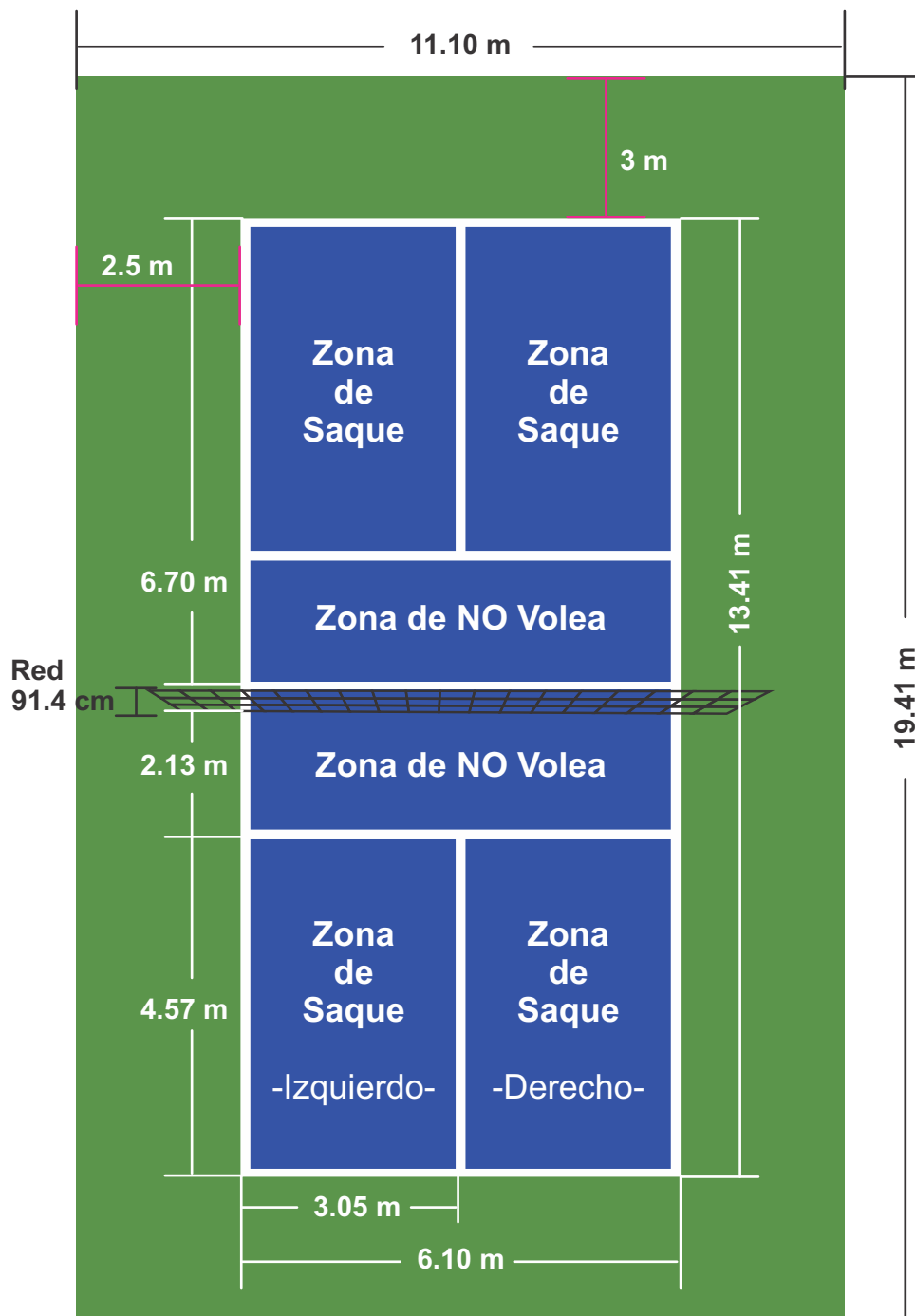
MEDIDAS DE UNA CANCHA DE PÁDEL TENIS



REQUERIMIENTOS APROXIMADOS PARA UNA CANCHA DE PÁDEL TENIS REGLAMENTARIA

200 m² de pintura en **Cancha**
5 m² de pintura para las **Líneas**

MEDIDAS DE UNA CANCHA DE PICKLEBALL



REQUERIMIENTOS APROXIMADOS PARA UNA CANCHA DE PICKLEBALL REGLAMENTARIA

81.80 m² de pintura en **Cancha**
135 m² de pintura en **Contracancha**
10 m² de pintura para las **Líneas**